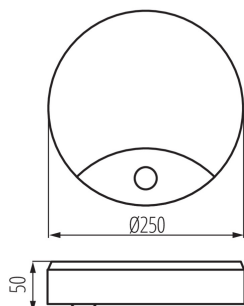



Plafoniera led

5905339265203



La plafoniera Kanlux SANSO LED con il sensore di movimento PIR integrato permette di adattarla alle proprie esigenze. È caratterizzata da un'elevato grado di protezione (IP44), grazie al quale l'interno è protetto da polveri.

DATI GENERALI:

Colore: bianco

Luogo di montaggio: montaggio a parete , montaggio a soffitto

Luogo d'uso: all'interno e all'esterno

Distanza minima dall' oggetto illuminata: 0,5m

Compatibile con dimmer: non

Wykrywanie ruchu: si

Sorgente di luce sostituibile: non

Altezza [mm]: 50

Diametro [mm]: 250

LED integrati: si

DATI TECNICI:

Tensione nominale [V]: 220-240 AC

Frequenza nominale [Hz]: 50/60

Potenza massima [W]: 15

Grado di protezione contro le scosse elettriche: II

Materiale del diffusore: PC

Tipo di spia: LED SMD

Flusso luminoso [lm]: 1250

Tonalità della luce: bianco

Temperatura di colore [K]: 4000

Uniformità colore [SDCM]: ≤6

Indice di resa cromatica Ra: ≥80

Durata [h]: 15000

Numero di cicli accensione/spengimento: ≥10000

Angolo di illuminazione [°]: 120

Efficienza [lm/W]: 83

Temperatura esercizio [°C]: -20÷35

Materiale del corpo: PC

Tipo di sensore: PIR

Tipo di allacciamento: morsettiera a vite

Gamma di sezioni dei cavi utilizzati [mm²]: 0,5-1,5

La plafoniera comprende i LED incorporati delle seguenti classi energetiche: A++,A+,A

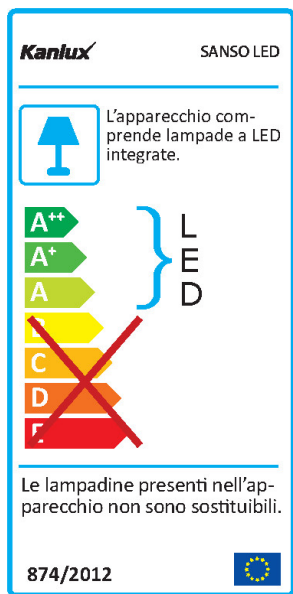
Tempo di funzionamento del sensore [secondo-minuto]: 5-5

Tempo di riscaldamento della lampada [s]: ≤1

Tempo di accensione della lampada [s]: ≤0,5

26520 SANSO LED 15W-NW-SE

Plafoniera led



Raggio d'azione del sensore [°]: H160

Impostazione dell'intensità di illuminazione con la quale il sensore rivela il movimento [lx]: 8-2000

Grado IP: 44

Portata del sensore [m]: max 6

DATI LOGISTICI:

Unità di misura: pezzo

Tipo di confezionamento: 10

Numero di pezzi nell'imballaggio secondario: 1

Numero di pezzi in un imballaggio : 10

Peso unitario netto [g]: 520

Grammatura [g]: 688

Lunghezza dell'unità di imballaggio [cm]: 25.5

Larghezza dell'unità di imballaggio [cm]: 6.5

Altezza dell'unità di imballaggio [cm]: 25.5

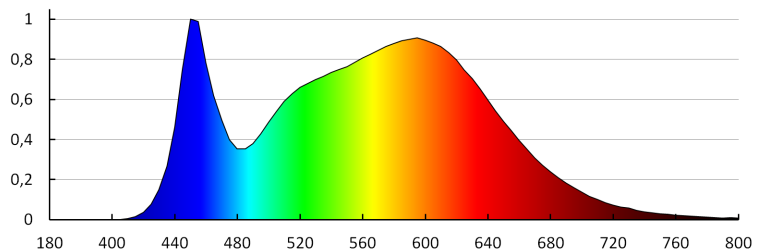
Peso della scatola di cartone [Kg]: 6.88

Larghezza della scatola di cartone [cm]: 27

Altezza della scatola di cartone [cm]: 28

Lunghezza della scatola di cartone [cm]: 66

Volume della scatola di cartone [m³]: 0.049896



KANLUX S.A. (kat 26520) SANSO LED 15W-NW-SE / Krzywa rozsyłu światła (biegunowo)

Oprawa: KANLUX S.A. (kat 26520) SANSO LED 15W-NW-SE
Lampy: 1 x SANSO LED 15W-NW-SE

